

1. Data do acidente	Hora	2. Localização	Local:	3. Feridos, mesmo ligeiros
.....	País:	não <input type="checkbox"/> sim <input type="checkbox"/>

4. Danos materiais	5. Testemunhas: nomes, moradas e telef.
noutros veículos que não A e B não <input type="checkbox"/> sim <input type="checkbox"/>
noutros objectos que não veículos não <input type="checkbox"/> sim <input type="checkbox"/>

VEÍCULO A

6. Segurado/Tomador do seguro (ver documento de seguro)

APELIDO:

Nome:

Morada:

Cód. postal: País:

Tel. ou e-mail:

NIF:

7. Veículo

A MOTOR	REBOQUE
Marca, modelo
N.º de matrícula	N.º de matrícula
País de matrícula	País de matrícula

8. Companhia de seguros (ver documento de seguro)

NOME:

Apólice n.º:

N.º de Carta Verde:

Apólice ou Carta Verde válida de: a:

Agência (ou representante ou corretor):
NOME:

Morada:

Cód. postal: País:

Tel. ou e-mail:

Os danos materiais deste veículo estão cobertos pela apólice?
não sim

9. Condutor (ver licença de condução)

APELIDO:

Nome:

Data de nascimento:

Morada:

Cód. postal: País:

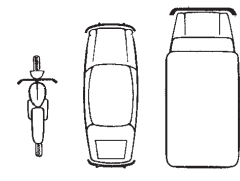
Tel. ou e-mail:

Licença de condução n.º:

Categoria (A, B, ...):

Válida até:

10. Indicar por meio de seta → o ponto de embate inicial



11. Danos visíveis no veículo A:

.....

.....

14. As minhas observações:

.....

.....

12. CIRCUNSTÂNCIAS

↓ Marcar com uma cruz (X) no respectivo quadrado as circunstâncias aplicáveis a cada veículo para melhor compreensão do esquema do acidente ↓

A		B
<input type="checkbox"/> 1	* Estava estacionado / Parado	<input type="checkbox"/> 1
<input type="checkbox"/> 2	* Saía de estacionamento / Abria uma porta	<input type="checkbox"/> 2
<input type="checkbox"/> 3	la estacionar	<input type="checkbox"/> 3
<input type="checkbox"/> 4	Saía de um parque de estacionamento, de local privado ou de um caminho particular	<input type="checkbox"/> 4
<input type="checkbox"/> 5	Entrava num parque de estacionamento, local privado ou num caminho particular	<input type="checkbox"/> 5
<input type="checkbox"/> 6	Entrava numa rotunda ou praça de sentido giratório	<input type="checkbox"/> 6
<input type="checkbox"/> 7	Circulava numa rotunda ou praça de sentido giratório	<input type="checkbox"/> 7
<input type="checkbox"/> 8	Embateu na traseira de outro veículo que circulava no mesmo sentido e na mesma fila	<input type="checkbox"/> 8
<input type="checkbox"/> 9	Circulava no mesmo sentido mas numa fila diferente	<input type="checkbox"/> 9
<input type="checkbox"/> 10	Mudava de fila	<input type="checkbox"/> 10
<input type="checkbox"/> 11	Ultrapassava	<input type="checkbox"/> 11
<input type="checkbox"/> 12	Virava à direita	<input type="checkbox"/> 12
<input type="checkbox"/> 13	Virava à esquerda	<input type="checkbox"/> 13
<input type="checkbox"/> 14	Recuava	<input type="checkbox"/> 14
<input type="checkbox"/> 15	Circulava na parte da faixa de rodagem reservada à circulação em sentido contrário	<input type="checkbox"/> 15
<input type="checkbox"/> 16	Apresentava-se pela direita (num cruzamento ou entroncamento)	<input type="checkbox"/> 16
<input type="checkbox"/> 17	Não respeitou um sinal de dar prioridade ou um semáforo vermelho	<input type="checkbox"/> 17
<input type="checkbox"/> ←	indicar o número total de quadrados marcados com uma cruz (X)	<input type="checkbox"/> →

Deve obrigatoriamente ser assinada pelos DOIS condutores
Não constitui reconhecimento de responsabilidade, mas a constatação dos factos e a identificação dos intervenientes, com vista a maior rapidez na regularização do sinistro.

13. Esquema do acidente no momento do embate 13.

Indicar: 1. O traçado das vias - 2. Direcção (por meio de setas) dos veículos A e B - 3. Posição no momento do embate - 4. Sinais de trânsito - 5. Nome das ruas ou estradas.

VEÍCULO B

6. Segurado/Tomador do seguro (ver documento de seguro)

APELIDO:

Nome:

Morada:

Cód. postal: País:

Tel. ou e-mail:

NIF:

7. Veículo

A MOTOR	REBOQUE
Marca, modelo
N.º de matrícula	N.º de matrícula
País de matrícula	País de matrícula

8. Companhia de seguros (ver documento de seguro)

NOME:

Apólice n.º:

N.º de Carta Verde:

Apólice ou Carta Verde válida de: a:

Agência (ou representante ou corretor):
NOME:

Morada:

Cód. postal: País:

Tel. ou e-mail:

Os danos materiais deste veículo estão cobertos pela apólice?
não sim

9. Condutor (ver licença de condução)

APELIDO:

Nome:

Data de nascimento:

Morada:

Cód. postal: País:

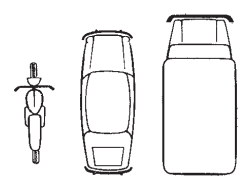
Tel. ou e-mail:

Licença de condução n.º:

Categoria (A, B, ...):

Válida até:

10. Indicar por meio de seta → o ponto de embate inicial



11. Danos visíveis no veículo B:

.....

.....

14. As minhas observações:

.....

.....

15. Assinaturas dos condutores 15.

A

B

PARTICIPAÇÃO DE SINISTRO

Após preenchimento completo dos campos da Declaração Amigável de Acidente Automóvel aplicáveis, preencher adicionalmente os campos seguintes. É indispensável o preenchimento de todos os campos seguintes de acordo com as informações de que disponha, para a aplicação do Regime de Regularização de Sinistros do Decreto-Lei nº 291/2007, de 21 de Agosto.

Sempre que necessário, utilize folha suplementar devidamente assinada.

1 - PARTICIPANTE

SEGURADO/ TOMADOR DO SEGURO TERCEIRO LESADO

Nome _____

Profissão _____ Telefone _____

2 - CONDUTOR (se não coincidente)

Nome _____

Profissão _____ Telefone _____

Idade _____ É o condutor habitual da viatura? _____ Tem seguro

de carta? _____ Caso afirmativo: Seguradora _____

_____ N.º apólice _____

3 - TITULAR DO REGISTO DE PROPRIEDADE (se não coincidente)

Nome _____

Telefone _____

Morada _____

_____ C.P. _____

(Espaço reservado aos serviços da Companhia Seguradora)

4 - DESCRIÇÃO PORMENORIZADA DO ACIDENTE

Indique a que velocidade seguia o seu veículo: _____ km/h

5 - Foi levantado auto pelas autoridades? _____ GNR PSP Posto/Brigada/Esquadra de: _____

Algun dos intervinientes foi submetido ao teste de pesquisa de álcool? _____ Qual? _____

Resultado do teste: _____

SEGURADO Duas rodas
Ligeiro Pesado Particular Aluguer

6 - DADOS REFERENTES AOS VEÍCULOS

TERCEIRO Duas rodas
Ligeiro Pesado Particular Aluguer

◀ Características ▶

◀ Cor ▶

◀ Titular do registo de propriedade ▶

◀ Existiam danos anteriores? Quais ▶

◀ Pode circular? ▶

◀ Rebocava atrelado? ▶

◀ Oficina reparadora ▶

◀ Endereço e telefone (da oficina) ▶

7 - OUTROS DANOS MATERIAIS ALÉM DOS CAUSADOS AOS VEÍCULOS IDENTIFICADOS NO Nº 6

Nome e morada dos proprietários _____

Natureza dos danos _____

8 - FERIDOS

Nome _____

Morada _____

Profissão e telefone _____

Idade _____

Nº Beneficiário da Segurança Social _____

Lesões sofridas _____

Primeiros socorros em _____

Hospitalizado em _____

Indique se era Peão Ocupante do veículo

Peão Ocupante do veículo

NOTA IMPORTANTE: A presente Participação não serve, por si, de pedido indemnizatório para a regularização dos danos corporais. Se pretende apresentar Pedido de Indemnização para a Regularização do Dano Corporal, indique por escrito o que pretende ver pago por conta dessa Regularização, juntando os documentos necessários ao pagamento.

9 - Os condutores dos veículos, bem como os proprietários dos bens atingidos ou qualquer dos feridos, é parente sócio empregado mandatário do segurado ou do condutor do veículo seguro? Especifique: _____

10 - Pretende formular pedido indemnizatório de lucros cessantes? sim não

11 - LOCAL E DATA DESTA PARTICIPAÇÃO

_____, _____ de _____ de _____

12 - ASSINATURA DO PARTICIPANTE

1. Data do acidente	Hora	2. Localização	Local:	3. Feridos, mesmo ligeiros
.....	País:	não <input type="checkbox"/> sim <input type="checkbox"/>

4. Danos materiais	5. Testemunhas: nomes, moradas e telef.
noutros veículos que não A e B <input type="checkbox"/> não <input type="checkbox"/> sim <input type="checkbox"/> noutros objectos que não veículos <input type="checkbox"/> não <input type="checkbox"/> sim <input type="checkbox"/>

VEÍCULO A

6. Segurado/Tomador do seguro (ver documento de seguro)

APELIDO:

Nome:

Morada:

Cód. postal: País:

Tel. ou e-mail:

NIF:

7. Veículo

A MOTOR	REBOQUE
Marca, modelo
N.º de matrícula	N.º de matrícula
País de matrícula	País de matrícula

8. Companhia de seguros (ver documento de seguro)

NOME:

Apólice n.º:

N.º de Carta Verde:

Apólice ou Carta Verde válida de: a:

Agência (ou representante ou corretor):
NOME:

Morada:

Cód. postal: País:

Tel. ou e-mail:

Os danos materiais deste veículo estão cobertos pela apólice?
não sim

9. Condutor (ver licença de condução)

APELIDO:

Nome:

Data de nascimento:

Morada:

Cód. postal: País:

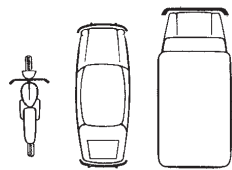
Tel. ou e-mail:

Licença de condução n.º:

Categoria (A, B, ...):

Válida até:

10. Indicar por meio de seta → o ponto de embate inicial



11. Danos visíveis no veículo A:

.....
.....

14. As minhas observações:

.....
.....

12. CIRCUNSTÂNCIAS

↓ Marcar com uma cruz (X) no respectivo quadrado as circunstâncias aplicáveis a cada veículo para melhor compreensão do esquema do acidente ↓

A		B
<input type="checkbox"/> 1	* Estava estacionado / Parado	<input type="checkbox"/> 1
<input type="checkbox"/> 2	* Saía de estacionamento / Abria uma porta	<input type="checkbox"/> 2
<input type="checkbox"/> 3	la estacionar	<input type="checkbox"/> 3
<input type="checkbox"/> 4	Saía de um parque de estacionamento, de local privado ou de um caminho particular	<input type="checkbox"/> 4
<input type="checkbox"/> 5	Entrava num parque de estacionamento, local privado ou num caminho particular	<input type="checkbox"/> 5
<input type="checkbox"/> 6	Entrava numa rotunda ou praça de sentido giratório	<input type="checkbox"/> 6
<input type="checkbox"/> 7	Circulava numa rotunda ou praça de sentido giratório	<input type="checkbox"/> 7
<input type="checkbox"/> 8	Embateu na traseira de outro veículo que circulava no mesmo sentido e na mesma fila	<input type="checkbox"/> 8
<input type="checkbox"/> 9	Circulava no mesmo sentido mas numa fila diferente	<input type="checkbox"/> 9
<input type="checkbox"/> 10	Mudava de fila	<input type="checkbox"/> 10
<input type="checkbox"/> 11	Ultrapassava	<input type="checkbox"/> 11
<input type="checkbox"/> 12	Virava à direita	<input type="checkbox"/> 12
<input type="checkbox"/> 13	Virava à esquerda	<input type="checkbox"/> 13
<input type="checkbox"/> 14	Recuava	<input type="checkbox"/> 14
<input type="checkbox"/> 15	Circulava na parte da faixa de rodagem reservada à circulação em sentido contrário	<input type="checkbox"/> 15
<input type="checkbox"/> 16	Apresentava-se pela direita (num cruzamento ou entroncamento)	<input type="checkbox"/> 16
<input type="checkbox"/> 17	Não respeitou um sinal de dar prioridade ou um semáforo vermelho	<input type="checkbox"/> 17
<input type="checkbox"/> ←	indicar o número total de quadrados marcados com uma cruz (X)	→ <input type="checkbox"/>

Deve obrigatoriamente ser assinada pelos DOIS condutores
Não constitui reconhecimento de responsabilidade, mas a constatação dos factos e a identificação dos intervenientes, com vista a maior rapidez na regularização do sinistro.

13. Esquema do acidente no momento do embate 13.

Indicar: 1. O traçado das vias - 2. Direcção (por meio de setas) dos veículos A e B - 3. Posição no momento do embate - 4. Sinais de trânsito - 5. Nome das ruas ou estradas.

VEÍCULO B

6. Segurado/Tomador do seguro (ver documento de seguro)

APELIDO:

Nome:

Morada:

Cód. postal: País:

Tel. ou e-mail:

NIF:

7. Veículo

A MOTOR	REBOQUE
Marca, modelo
N.º de matrícula	N.º de matrícula
País de matrícula	País de matrícula

8. Companhia de seguros (ver documento de seguro)

NOME:

Apólice n.º:

N.º de Carta Verde:

Apólice ou Carta Verde válida de: a:

Agência (ou representante ou corretor):
NOME:

Morada:

Cód. postal: País:

Tel. ou e-mail:

Os danos materiais deste veículo estão cobertos pela apólice?
não sim

9. Condutor (ver licença de condução)

APELIDO:

Nome:

Data de nascimento:

Morada:

Cód. postal: País:

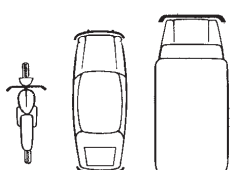
Tel. ou e-mail:

Licença de condução n.º:

Categoria (A, B, ...):

Válida até:

10. Indicar por meio de seta → o ponto de embate inicial



11. Danos visíveis no veículo B:

.....
.....

14. As minhas observações:

.....
.....

15. Assinaturas dos condutores 15.

A B

PARTICIPAÇÃO DE SINISTRO

Após preenchimento completo dos campos da Declaração Amigável de Acidente Automóvel aplicáveis, preencher adicionalmente os campos seguintes. É indispensável o preenchimento de todos os campos seguintes de acordo com as informações de que disponha, para a aplicação do Regime de Regularização de Sinistros do Decreto-Lei nº 291/2007, de 21 de Agosto.

Sempre que necessário, utilize folha suplementar devidamente assinada.

1 - PARTICIPANTE

SEGURADO/ TOMADOR DO SEGURO TERCEIRO LESADO

Nome _____

Profissão _____ Telefone _____

2 - CONDUTOR (se não coincidente)

Nome _____

Profissão _____ Telefone _____

Idade _____ É o condutor habitual da viatura? _____ Tem seguro

de carta? _____ Caso afirmativo: Seguradora _____

_____ N.º apólice _____

3 - TITULAR DO REGISTO DE PROPRIEDADE (se não coincidente)

Nome _____

Telefone _____

Morada _____

_____ C.P. _____

(Espaço reservado aos serviços da Companhia Seguradora)

4 - DESCRIÇÃO PORMENORIZADA DO ACIDENTE

Indique a que velocidade seguia o seu veículo: _____ km/h

5 - Foi levantado auto pelas autoridades? _____ GNR PSP Posto/Brigada/Esquadra de: _____

Algun dos intervinientes foi submetido ao teste de pesquisa de álcool? _____ Qual? _____

Resultado do teste: _____

SEGURADO Duas rodas
Ligeiro Pesado Particular Aluguer

6 - DADOS REFERENTES AOS VEÍCULOS

TERCEIRO Duas rodas
Ligeiro Pesado Particular Aluguer

◀ Características ▶

◀ Cor ▶

◀ Titular do registo de propriedade ▶

◀ Existiam danos anteriores? Quais ▶

◀ Pode circular? ▶

◀ Rebocava atrelado? ▶

◀ Oficina reparadora ▶

◀ Endereço e telefone (da oficina) ▶

7 - OUTROS DANOS MATERIAIS ALÉM DOS CAUSADOS AOS VEÍCULOS IDENTIFICADOS NO Nº 6

Nome e morada dos proprietários _____

Natureza dos danos _____

8 - FERIDOS

Nome _____

Morada _____

Profissão e telefone _____

Idade _____

Nº Beneficiário da Segurança Social _____

Lesões sofridas _____

Primeiros socorros em _____

Hospitalizado em _____

Indique se era Peão Ocupante do veículo

Peão Ocupante do veículo

NOTA IMPORTANTE: A presente Participação não serve, por si, de pedido indemnizatório para a regularização dos danos corporais. Se pretende apresentar Pedido de Indemnização para a Regularização do Dano Corporal, indique por escrito o que pretende ver pago por conta dessa Regularização, juntando os documentos necessários ao pagamento.

9 - Os condutores dos veículos, bem como os proprietários dos bens atingidos ou qualquer dos feridos, é parente sócio empregado mandatário do segurado ou do condutor do veículo seguro? Especifique: _____

10 - Pretende formular pedido indemnizatório de lucros cessantes? sim não

11 - LOCAL E DATA DESTA PARTICIPAÇÃO

_____, _____ de _____ de _____

12 - ASSINATURA DO PARTICIPANTE

INSTRUÇÕES

UTILIZAR PARA TODOS OS TIPOS DE ACIDENTE AUTOMÓVEL

PARA O CONDUTOR

Em caso de acidente, quaisquer que sejam as circunstâncias, mantenha-se calmo e seja cortês.

1 - Se houver somente danos materiais:

Apresente, espontaneamente, o cartão de seguro e licença de condução e preencha, tranquilamente, mas com todo o cuidado e com o outro condutor, um só impresso de **DECLARAÇÃO AMIGÁVEL DE ACIDENTE AUTOMÓVEL**.

2 - Se houver feridos, mesmo ligeiros:

Chame a autoridade — G.N.R. ou P.S.P.

COMO PREENCHER ESTE IMPRESSO

No local do acidente:

1 - Utilize um só impresso para o caso de colisão de 2 veículos, 2 impressos para o caso de 3 veículos, etc.
Não importa quem fornece ou preenche o impresso. Use uma esferográfica e escreva de forma a que o duplicado fique bem legível.

2 - Não esqueça de indicar o solicitado nas rubricas:

8 - Documento de seguro — Cartão, Certificado ou Carta Verde.

9 - Licença de condução.

10 - O ponto de embate inicial, com toda a precisão.

12 - Com uma cruz (X), todos os quadros que se apliquem para cada veículo, de entre as várias **CIRCUNSTÂNCIAS DO ACIDENTE** e precisar, ao fundo, o número total de quadros que foram assinalados.

13 - **ESQUEMA DO ACIDENTE** (traçado da via, direcção dos veículos, posição no momento do embate, etc.).

3 - Se existirem testemunhas, indique os seus nomes, moradas e telefones.

4 - Assine e faça assinar a declaração pelo outro condutor. Entregue-lhe 1 exemplar e guarde o outro para si.

PARA O SEGURADO

1 - Complete os elementos necessários para a sua Seguradora, preenchendo a **PARTICIPAÇÃO DE SINISTRO** impressa no verso da **DECLARAÇÃO**.

2 - Não se esqueça de indicar onde pode o seu veículo ser visitado por um perito, se necessário. Para o efeito, contacte a sua Seguradora.

3 - Não altere, em nada, a **DECLARAÇÃO AMIGÁVEL** feita pelos condutores.

4 - Remeta, com urgência, este impresso à sua Companhia num prazo inferior a 8 dias a contar da data da ocorrência. (ver Artº 38º das Condições Gerais da Apólice)

CASOS ESPECIAIS

1 - Se o outro condutor tiver um impresso de **DECLARAÇÃO AMIGÁVEL** semelhante, mas em língua diferente, pode usá-lo, sem receio, levando em conta que os números, num e noutro impresso, são de conteúdo e significado igual, podendo seguir com o olhar o impresso português como tradução correcta das perguntas apresentadas, rubrica a rubrica.

2 - Mas, para participar o sinistro à sua Seguradora, deverá o Segurado utilizar o impresso português (verso da **DECLARAÇÃO AMIGÁVEL**) que lhe for fornecido pela sua Companhia, à qual o deverá devolver, com urgência, depois de preenchido e assinado, juntamente com o exemplar da **DECLARAÇÃO AMIGÁVEL** assinado pelos condutores.

3 - Este impresso (frente e verso) servirá, também, para comunicar, à sua Companhia sinistros de que resultem, exclusivamente, danos no veículo seguro.

Após a utilização deste impresso, solicite outro exemplar à sua Seguradora e guarde-o na sua viatura.

DECLARAÇÃO EUROPEIA DE ACIDENTE

Conforme modelo do Comité Europeu de Seguros

É ESSENCIAL MANTER A CALMA

SER CORTÊS

SER OBJECTIVO

VER INSTRUÇÕES PARA UTILIZAÇÃO